
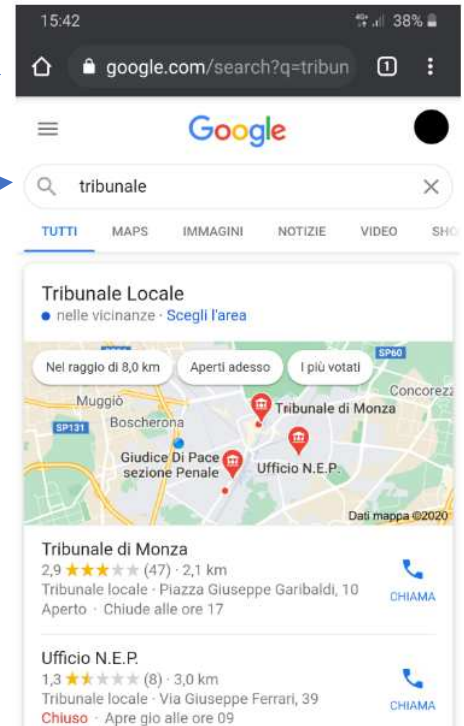


ISTRUZIONI PROGRAMMA UDIENZE

Dal cellulare, collegarsi al sito **udienzemonza.it** (tutto minuscolo, senza spazi)

Attenzione:


udienzemonza.it deve essere scritto nella casella degli indirizzi
e **NON** nella casella di ricerca



In altri casi lo schermo potrà presentarsi in questo modo, senza che sia visibile la casella degli indirizzi.

In questo caso occorre scrivere una parola qualsiasi nella casella disponibile e fare clic, come per fare una ricerca: in tal modo apparirà anche la casella degli indirizzi (che è quella al primo rigo in alto), come nell'esempio che precede.

Una volta entrati nel sito **udienzemonza.it** apparirà la seguente schermata:



Cliccare su "Civile"
per vedere l'elenco dei giudici civili

Cliccare su "Penale"
per i giudici del Penale e Gip



Selezionare dall'elenco i giudici
con i quali si ha udienza cliccando
sul quadratino a fianco al nome

(saranno visibili solo i giudici In udienza)

In caso di Collegio selezionare
il nome del presidente del collegio

A questo punto comparirà questa schermata:

Qui è indicata la causa che
ciascun giudice sta chiamando ora
per l'immediato accesso
E' indicata anche la stanza ove si trova il giudice,
perché potrebbe essere diversa da quella usuale,
per motivi di sicurezza legati al Covid

Qui è indicata la causa che il giudice tratterà dopo la precedente,
con indicazione dell'orario.

Il preavviso minimo sarà di 20 minuti
Questo per consentire all'avvocato
di non entrare nell'edificio prima del tempo:
potrà restare nello studio o in altro luogo esterno
sino al momento opportuno.

